


CheckMate 500



ITAB

- ✓ Volledig modulaire checkout die geschikt is voor iedere winkelindeling. Verkrijgbaar in verschillende lengtes.
- ✓ Flexibele wegingsoplossingen
- ✓ De derde consumentfunctie maakt het mogelijk om een derde klant te helpen, terwijl de twee vorige consumenten hun gekochte artikelen inpakken. De snelheid van de service neemt met bijna 30% toe.
- ✓ Ontworpen voor een gemakkelijke integratie van verschillende betaalmogelijkheden en -systemen.
- ✓ Het rechte ontwerp van de invoer betekent dat het werk van de caissières in een kleiner gebied kan worden uitgevoerd, waardoor het personeel zich minder hoeft uit te rekken. Dit vergroot de werkefficiëntie.



Technical specification

Dimensions HxLxW mm	Length: 2900 - 6300 mm Width: 1250 mm Height: 970 mm
Certifications	CE
Voltage	220-240VAC 50-60Hz Max 3A in total
Operating temperature	+10 °C to +30 °C
Customer display	Yes
Options	Yes
Packing area alternatives	Dual lane with divider/Dual lane with 3rd customer functionality
Payment options	Cash & Card payment/Prepared for CG/Prepared for Safepay
Ergonomic norms	Applicable to swedish recommendations ADI566
Customisable	Yes
Installation	Indoor
Scanners	Dimensions prepared for Magellan 3200V &3450
Operating conditions	Ambient humidity: 30-80% Storage humidity: 20-90%



ITAB HQ Sweden
Phone: +46 36 31 73 00
info@itab.com

Local contact
Please visit
www.itab.com/contact

Please note that this product sheet is for a specific product and colour. The pictures may show examples of other available colours